




ISTITUTO COMPRENSIVO STATALE "F.GESUE'" SAN FELICE A CANCELLO  
PLESSO RITA LEVI MONTALCINI A. S. 2021/2022

**INGRESSO ALUNNI**

PROVVISORIO




<b>CLASSI</b> 	<b>I</b>	<b>II</b>	<b>III</b>	<b>IV</b>	<b>V</b>
<b>ENTRATA</b>					
<b>ORA</b> 	<b>8:50</b>	<b>8:45</b>	<b>8:40</b>	<b>8:35</b>	<b>8:30</b>
<b>USCITA</b>					
<b>ORA</b> 	<b>13:10</b>	<b>13:15</b>	<b>13:20</b>	<b>13:25</b>	<b>13:30</b>

**N.B. LE CLASSI I, SOLO PER IL PRIMO GIORNO,  
ENTRERANNO ALLE ORE 9:00**

**ISTITUTO COMPRENSIVO STATALE "F.GESUE" SAN FELICE A CANCELLO**  
**PLESSO RITA LEVI MONTALCINI A. S. 2021/2022**

**INGRESSO ALUNNI**

**DEFINITIVO**

<b>CLASSI</b> 	<b>I</b>	<b>II</b>	<b>III</b>	<b>IV</b>	<b>V</b>
<b>ENTRATA</b> <b>ORA</b> 	<b>8:20</b>	<b>8:15</b>	<b>8:10</b>	<b>8:05</b>	<b>8:00</b>
<b>USCITA</b> <b>ORA</b> 	<b>13:10</b>	<b>13:15</b>	<b>13:20</b>	<b>13:25</b>	<b>13:30</b>